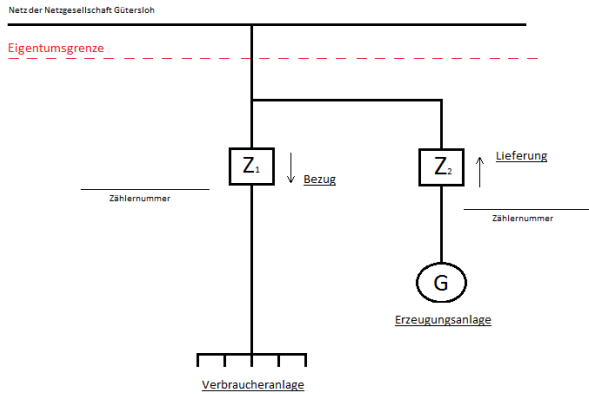


Messkonzepte

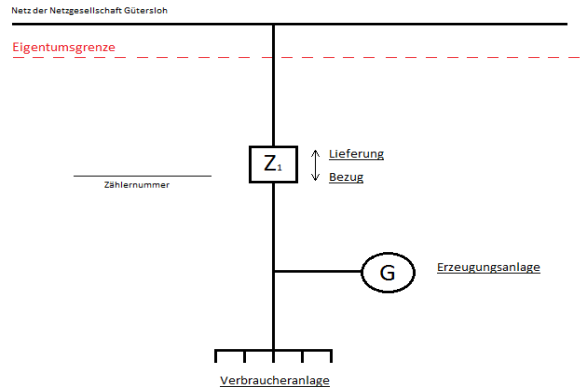
für Erzeugungsanlagen im Parallelbetrieb mit dem Netz des Netzbetreibers (NB)
Anlagenanschrift: _____

Der Strombezug erfolgt durch den: Anlagenbetreiber einen Dritten

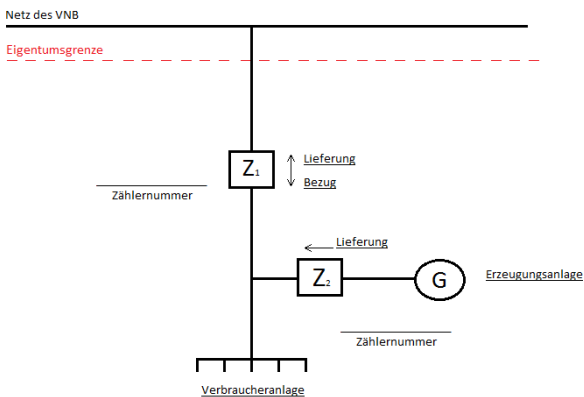
Messkonzept 1 „Volleinspeisung“



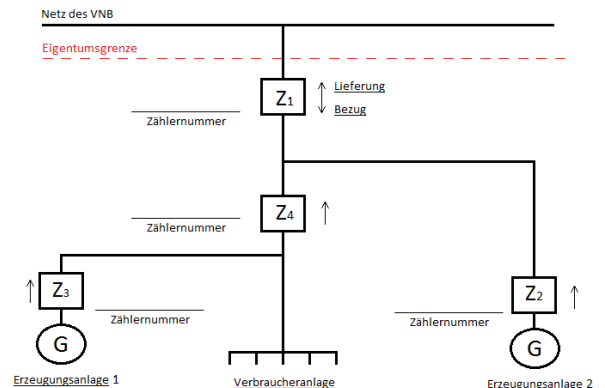
Messkonzept 2 „Überschusseinspeisung <10 kWp“



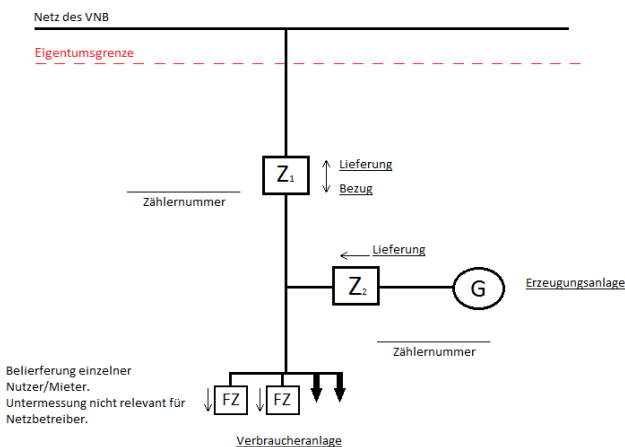
Messkonzept 3 „Überschusseinspeisung >10 kWp“



Messkonzept 4 „Kaskadenschaltung“



Messkonzept 5 „Überschusseinspeisung und Belieferung einzelner Nutzer“



abweichendes Messkonzept

Beabsichtigen Sie ein Messkonzept zu realisieren, welches von den hier abgebildeten abweicht, ist im Vorfeld eine Abstimmung erforderlich! Hierzu stellen Sie uns bitte eine schematische Darstellung aller vorhandenen bzw. benötigten Zähler zur Verfügung.

Die Festlegung des Messkonzeptes erfolgt in Abhängigkeit der Erzeugungsanlage in Abstimmung mit dem NB durch den Anlagenbetreiber.
Für die Anlagenerrichtung, insbesondere die Zählerplätze gelten u. A. die technischen Anschlussbedingungen.

Die Bereitstellung und der Betrieb der Messeinrichtungen von EEG-Anlagen obliegen dem Netzbetreiber oder einem Messstellenbetreiber!

Die sich aus diesem Formular ergebenden Daten und Informationen werden bei Netzgesellschaft Gütersloh mbH zur rechtmäßigen Aufgabenerfüllung (z.B. Abwicklung des Vertragsverhältnisses) gemäß den geltenden Vorschriften zum Datenschutz verarbeitet – dies umfasst rechtlich zulässige und alle rechtlich vorgegebenen Übermittlungen.

Soweit gesetzlich zulässig werden für Markt- und Meinungsforschungszwecke erforderliche Daten auf Grundlage des berechtigten Interesses verwendet. Hierzu weisen wir ausdrücklich auf das Widerspruchsrecht nach Art. 21 EU-DSGVO hin.

Weitere Informationen können Sie auf den Internetseiten der Netzgesellschaft Gütersloh mbH (<https://www.netze-gt.de/datenschutz.html>) finden.